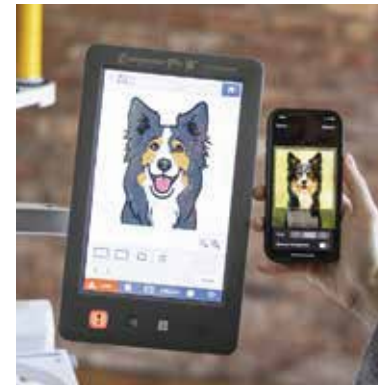


Entrepreneur PR1060W

عندما تكون الأعمال التجارية هدفك



brother
at your side





brother

brother

brother

brother



ماكينة التطريز

Entrepreneur PR1060W ذات 10 إبر

عندما ترغب بالقيام بعمل تجاري، اختر ماكينة تطريز مصممة لذلك الغرض.

تتميز بسرعة خياطة احترافية، وإعدادات إبر وسير عمل قابلة للتخصيص بالكامل، بالإضافة إلى أحسن تقنيات التطريز، كل ذلك مدعوم بجودة تصنيع Brother.

عندما تحتاج إلى شريك تطريز يُعتمد عليه، ستكون الماكينة PR1060W دائماً إلى جانبك.

مميزات استثنائية:

- شاشة لمس LCD مدمجة عالية الدقة كبيرة قياس 10.1 بوصة
- مساحة تطريز قياس 360 × 200 مم
- تموضع الكاميرا - مع إمكانية تحديد مكان التطريز وتحريره مباشرة
- تحتوي على 10 إبر، لكل إبر إعداداتها القابلة للتخصيص
- تغيير تلقائي للألوان، مع عبارة إبر وقاطعة خيوط
- تتضمن أكثر من 1000 تصميم تطريز، و 50 خط، ورموز وخطوط بارزة ثلاثية الأبعاد
- تقليل زمن سير العمل - مفاتيح اختصار، تعريف أمثل للمفاتيح، ونسخ المصفوفة
- تسارع على مستوى صناعي لإنجاز مشاريعك بشكل أسرع
- سرعة تطريز متغيرة تصل إلى 1000 قطبة في الدقيقة
- تتضمن لوح إطار أنبوبي
- إمكانية الإتصال بشبكة محلية لاسلكية - يمكن توصيل لحد 10 ماكينات عن طريق برنامج اختياري
- تطبيق My Stitch Monitor
- إمكانية الوصول إلى البرامج التعليمية أثناء التنقل عن طريق مسح رمز QR



تطريز أكثر تطوراً

10 إبر ذات إعدادات قابلة للتخصيص

عزز إنتاجيتك وتصاميمك مع ما يصل إلى 10 ألوان دون تغيير الخيط.

يمكنك تخصيص كل إبرة على حدة من أجل السرعة، وثبات اللون، وفك عبارة الإبر - وهو أمر مفيد عند استخدام إبرة رفيعة!

إن ماكينة التطريز Brother PR1060W ذات القاعدة الأسطوانية هي ماكينة إبداعية تتميز بخياطة سريعة ودقيقة وعمليات سير عمل مُحسّنة. حقق أهدافك الإبداعية مع Brother.

تحسين الإنتاج باستخدام وظائف مؤتمتة


تغنيك قواطع الخيوط العلوية والسفلية عن الحاجة إلى عمليات القص المُستهلكة للوقت عند اكتمال التطريز.

ما عليك سوى الضغط على زر التعبير الأوتوماتيكي للإبرة، ليمز الخيط العلوي عبر الإبرة.

سرعات تطريز ثابتة

احصل على لمسة نهائية احترافية، حتى على القطع المعقدة ومع استخدام خيوط خاصة. يمكن خفض سرعة التطريز إلى 400 قطبة في الدقيقة للقطع المسطحة، بالإضافة إلى الإطار الأسطواني والغطاء (الإختياري). يمكنك الوصول إلى سرعة 1000 قطبة في الدقيقة خلال سبع ثوان فقط وذلك بفضل القدرة على التسارع على مستوى صناعي. سيتم إنجاز المشاريع بشكل أسرع، مع أقل قدر من الضوضاء.





توسيع نطاق شد الخيط

أصبح التطريز على الأقمشة الصعبة أسهل الآن باستخدام الشد المناسب - دون تشويه القماش أو تجعيده!

التعلم عند الحاجة

يمكنك مسح رمز الاستجابة السريعة (QR) على الشاشة لمشاهدة فيديوهات الإعداد والتدريب بشكل فوري على الهاتف المحمول.

شاشة لمس IPS LCD عالية الدقة قياس 10.1 بوصة

ما عليك سوى لمس الشاشة الكبيرة والواضحة وواسعة الزوايا من أجل:

- التعديل على الشاشة
- تخصيص إعداداتك
- اختيار أي لغة من اللغات الـ 16 المتوفرة
- بالإضافة إلى المزيد!

سهولة الوصول إلى المكوك

يمكنك توفير الوقت أثناء التطريز من خلال الوصول السهل إلى المكوك. يمكنك تغيير البكرة دون الحاجة إلى نزع الإطار.

إعداد يوفر مرونة العمل

نحن نتفهم أن طريقة عملك هي خاصة بك، لذلك ابتكرنا ماكينة تطريز متعددة الإبر قابلة للتخصيص لتناسب أسلوب عملك.



تحديد تلقائي للإطار

يمكن التعرف على الإطار المرفق وعرض محتوياته مباشرة على الشاشة.

إطارات التطريز

تتوفر أربع إطارات بأحجام مختلفة بشكل قياسي:

- إطار كبير جداً 360×200 مم
- إطار كبير 180×130 مم
- إطار متوسط 100×100 مم
- إطار صغير 60×40 مم

مساحة تطريز كبيرة (200 × 360 مم)

تمنحك مساحة التطريز الكبيرة ومجموعة الإطارات المضمّنة والاختيارية مرونة تصميم مشاريع متنوعة، من السترات والقمصان إلى الجوارب وملابس الأطفال.



لوح إطار أنبوبي متضمن

عبارة عن دعامة إضافية للقطع الكبيرة والأقمشة الضخمة. إن شكله الأنبوبي مثالي لحمل الأغراض مثل القمصان والحقائب على الذراع الحرة. وهو سهل التركيب والفك دون ترك أي مسافة بين الماكينة واللوح.

قاعدة أسطوانية

احصل على مرونة إضافية وسهولة في التطريز على الأماكن التي يصعب الوصول إليها مثل القبعات وحقائب اليد والأكمام. كما أنها تساعد على تقليل تشابك القماش!



طاولة مريحة للعمل*

صُممت هذه طاولة المعدنية خصيصاً لتحسين سير العمل.

يمكن تخصيصها بشكل كبير لتناسب أسلوب عملك والملحقات التي تحتاجها. تتميز بمساحة عمل واسعة، وزوايا مستديرة، وعجلات قابلة للقفل لسهولة الحركة والنقل، وتقليل الضوضاء والاهتزاز، بالإضافة إلى مساحة تخزين واسعة.

* تتطلب عملية شراء إضافية

إبداع في متناول اليد

تتميز الماكينة PR1060W بالإبداع وذلك بفضل مكتبتها الواسعة من النماذج وسهولة إضافة النصوص. تمكّنك ميزات التحرير على الشاشة، وتحديد موضع الكاميرا، ونقل النماذج لاسلكياً، وخط الألوان، من التحكم في ما تبده.

ضبط الكثافة أوتوماتيكياً

عند تكبير التصميم، يُعاد حساب عدد القطب تلقائياً ليناسب تصميمك المُخصّص، مما يُحافظ على جودة القطب. يمكن تعديل التصميم من 60% إلى 200% من حجم التصميم الأصلي.

وظيفة التسريح

يمكنك تطبيق مخطط قطبة تسريح على محيط أي تصميم لتثبيت القماش على المثبت. وهو أمر مثالي للأقمشة الكبيرة والقطع التي يصعب تثبيتها بالطوق.



التوصيل من أجل المزيد!

يمكنك وصل جهاز USB مثل ذاكرة USB السريعة أو أداة قراءة/كتابة على البطاقات. أو نقل تصميمك لاسلكياً عن طريق البرنامج PE-Design 11 أو Brother/Wilcom BE EmbroideryStudio.

كما يمكنك الإتصال بتطبيقات مثل My Stitch Monitor و Artspira وغيرها.

دون زر خياطة

يتيح لك ذلك إيقاف تشغيل أقسام الألوان في التصميم لمزيد من الخيارات الإبداعية.

مكتبة نماذج شاملة

أطلق العنان لإبداعك باستخدام 1184 نموذج تطريز مضمّن، و50 خطأ للكتابة، ورموز، و10 عراوي بثلاثة قياسات.

يمكنك التحرير، وتغيير الألوان، وإضافة النصوص، كل ذلك من شاشة اللمس سهلة الاستخدام - لا حاجة لشراء أي أجهزة أو برامج إضافية.

أو يمكنك إبتكار قطعك الفريدة باستخدام برنامج My Design Center من Brother.



أحجام كبيرة

باستخدام 14 نوع من حروف التطريز كبيرة الحجم.

أنماط رموز مضمّنة مع ثلاثة أحرف و 15 إطار

يمكنك إنشاء تصاميم رموز وذلك بضم حرفين أو ثلاثة. كما يمكنك إضافة إطار من بين 15 إطار خاص بالرموز.



إدخال الحروف وتحديد مواقعها

يمكنك إدخال أسطر متعددة من الحروف، ثم العودة إليها وتحريتها بطرق مختلفة. يمكنك إدراج عناصر، وتقسيم الكلمات أو العبارات، ودمج كلمات محددة، وتغيير نمط وحجم كل حرف على حدة، وحتى تغيير نمط خط سطر كامل.

محاذاة النص

قم بتطريز قصائد وعبارات متعددة الأسطر بسهولة، وغيرها الكثير. يمكنك محاذاة النص إلى اليسار والوسط واليمين.



اجعلها نافرة!

استخدم الخط البارز ثلاثي الأبعاد لإضافة تفاصيل إلى القبعات والسترات والإكسسوارات وغيرها.

إضافة نص بسهولة

يمكنك كتابة النص بسهولة عبر شاشة اللمس، والإختيار من بين 50 خط للكتابة.



ابتكار الكاميرا للموضع الدقيق

قد تحدث الأخطاء، لكننا سنساعدك على تجنبها. تُعتبر تقنية Brother الرائدة عالمياً في تموضع الكاميرات الأصيلة والأفضل من نوعها.

نظام كاميرا مدمج

تتيح لك الكاميرا المدمجة مسح منطقة التطريز ضوئياً بالكامل، وتضمن لك وضع تصميمك بدقة في المكان الذي تريده.

ما عليك سوى مسح القماش أو الثوب ضوئياً، ومعاينة تصميمك على الشاشة، لتكون جاهزاً للتطريز. كما أنها تعمل مع إطارات القبعات والإطارات الأسطوانية للمساحات الضيقة.

تحديد موضع نماذج التطريز بشكل مباشر

يمكنك عرض القماش داخل إطار التطريز في الوقت الحقيقي، مما يساعدك على وضع التصميم في المكان المطلوب تماماً. يمكنك تدوير التطريز ووضعه في المكان المرغوب وذلك بفضل الكاميرا المدمجة.

ربط تصميم التطريز باستخدام الكاميرا المدمجة

أصبح ربط تصميم التطريز أسهل وأكثر دقة بفضل نظام الكاميرا المدمج الذكي. يمكنك باستخدام قلم تحديد موضع التطريز Snowman إعادة وضع تصميمك عدة مرات في اتجاهات متعددة. يُعتبر ذلك مثالي عند محاذاة التصميم عند الحواف والحشوات. يمكنك الاختيار من بين تسعة خيارات خاصة بمحاذاة تصميم التطريز.



تطريز اللحف

احصل على الشهرة في الدقة الإبداعية وإنتاج أجمل اللحف باستخدام وظيفة تطريز اللحف من PR1060W - تطريز اللحف الإبداعي.



إطار النطاق المغناطيسي*

يتيح لك إطار التطويق Hoopnetic المغناطيسي، الحاصل على براءة اختراع والحصري من Brother، تطويق وتطريز المواد السمكية بسهولة. تجنب تحرك القماش والحاجة إلى إعادة التطويق عند توصيل التصاميم أو تطريز مساحات كبيرة. ما عليك سوى تمرير القماش على الإطار لتطريز المنطقة التالية.

*يتطلب عملية شراء إضافية.



تقسيم نطاقات اللحف تلقائياً

يمكنك إنشاء نماذج نطاقات وحدود جميلة بمقاسات مثالية لحافك تصل إلى 118 × 118 بوصة (3000 × 3000 مم)! يتم تقسيم النماذج تلقائياً حسب الطوق الذي اخترته، ويمكنك ربطها بسهولة باستخدام تقنية الكاميرا وقلم تحديد موضع التطريز Snowman.

يمكنك الاختيار من بين 20 نقشاً مختلفاً. وتوسيع إبتكاراتك المبدعة بالاختيار من بين خمسة تصاميم لنطاقات اللحف ثنائية اللون، المثالية لإنشاء حدود ملونة جذابة.


التطريز – Brother معنية بالأعمال التجارية

صُممت ماكينات التطريز PR من Brother بغاية إتقان الأعمال التجارية. تُعرف ماكينات التطريز ذات الذراع الحرة لدينا بأنها رائدة في السوق بفضل جودة إنتاجها. نصممها لتكون مبتكرة، طويلة الأمد، سهلة الاستخدام، وعالية الجودة. ولضمان حصولك على أفضل قيمة مقابل أموالك، نوفر لك تدريباً وصيانة ودعمًا متميزاً لما بعد البيع.

نحن ندرك في Brother أن الشركات بحاجة إلى النمو. صممنا جميع أجهزتنا لتتكامل مع بعضها. سواء كان ذلك لعدد معين من ماكينة واحدة بغرض الطلب المتزايد لديك، أو مجموعة مختارة من أجهزتنا المصممة خصيصاً للأعمال التجارية بغرض التنوع لعروضك التجارية.

نحرص على أن نكون معك في كل خطوة من خطوات أعمالك التجارية. استثمر في Brother واستثمر في نجاح أعمالك اليوم.





خط الألوان

اختر أنظمة ألوان جديدة لتصاميم التطريز بوظائف محسنة. يمكنك الاختيار بين الأنماط العشوائية، والمتدرجة، والزاهية، والناعمة، لتظهر لك مجموعة من تركيبات الألوان على الشاشة. يمكنك برمجة تفضيلاتك الشخصية للون البداية، ليتم إنشاء تركيبات ألوان مكملة بناء على ألوانك المفضلة.

وظيفة الزخرفة التطبيقية

أنشئ زخارف تطبيقية باستخدام هذه الوظيفة المفيدة المضمّنة، وهي مثالية للشارات والميداليات.



نسخ المصفوفة

يمكنك إنشاء تصاميم متكررة باستخدام وظيفة نسخ المصفوفة. تُسرّع هذه الوظيفة من تكرار عدة تصاميم دفعة واحدة وذلك بفضل الفرز التلقائي للألوان.

وظيفة فرز الألوان

تقلّل من عدد تغييرات الخيوط عند دمج التصاميم.

تطريز بلون واحد

يمكنك تحويل التصاميم متعددة الألوان إلى لون واحد بسرعة وسهولة، من أجل توفير الوقت.

القفل الخاص بالمسؤول والمشغل

تتيح لك أوضاع قفل الأمان والتعريف الأمثل للمفاتيح تخصيص سير العمل، وزيادة الأمان باستخدام أوضاع المسؤول/المشغل، وتقليل الأخطاء من خلال تحديد ما يمكن للعملاء/المشغلين إدخاله. هل لديك تصميم مخزّن لا يحتاج إلى أي تعديلات؟ وفر وقتك واضغط على مفتاح الاختصار للانتقال مباشرة إلى شاشة التطريز.

ربط ما يصل إلى 10 ماكينات على شبكة اتصال محلية لاسلكية*

عزز إنتاجيتك من خلال ربط ما يصل إلى 10 ماكينات لاسلكياً باستخدام البرنامج PE-Design 11. أرسل التصاميم إلى ماكينات متعددة، وسجّل تغييرات الأسماء باستخدام ميزة إسقاط الأسماء الجديدة. يعتبر هذا الأمر مثالي عند تصميم منتجات مخصصة مثل قمصان الفريق.

استئناف أوتوماتيكي

تستأنف ماكينة PR1060W تصميم التطريز أوتوماتيكياً عند نفس القطبة في حال توقف الماكينة أو انقطاع التيار الكهربائي.

صمّم طريقك نحو النجاح

أنت هو المبدع عند استخدام الماكينة PR1060W. استخدم My Design Center القوي والمدمج من Brother لإنشاء تصاميمك الخاصة. تتيح لك هذه الميزة الفريدة إنشاء تصاميمك الخاصة من قصاصات فنية أو ملفات صور أو رسومات مباشرة على شاشة اللمس الكبيرة، أو عن طريق مسح الضوئي للرسومات الخطية أو الرسوم التوضيحية المطبوعة على الورق.

إنشاء نماذجك الخاصة

امسح ضوئياً أو ارسم مباشرة على شاشة LCD لإنشاء نماذجك الفريدة. يمكنك دمج الأشكال وتطبيق تصاميم نقش أو حشو داخلية أو خارجية مباشرة من شاشة اللمس. استخدم مكتبة الأشكال المضمّنة لإضافة تفاصيل مميزة إلى أي مشروع. يتضمن 60 شكلاً مغلقاً و30 شكلاً مفتوحاً و5 خيارات للخطوط: ساتان، ومستقيم مفرد، ومستقيم ثلاثي، وفنتيل شمعي، وماسي.

إضافة نقوش رائعة وحشوات زخرفية

يمكنك إضافة نقوش أو قطب متداخلة بدقة إلى أي تصميم تطريز أو كتلة لحاف، أو حفظ المخطط ثم الاختيار من بين 26 نموذج نقش زخرفي مدمج. احصل على مظهر نقش معقد وحر دون استخدام أي برنامج أو ضبط للقطب! يمكنك عرض نماذج النقش أو الحشو المحددة قبل البدء بالتطريز وذلك باستخدام وضع معاينة التطريز.

تحسين التطريز باستخدام Brother من البرامج

نحن لا نبيع الأجهزة فحسب، بل نصمم أيضاً حلولاً برمجية مثالية لتلبية احتياجاتك في التطريز. لدينا الحل لكل هواية واحتياجات خاصة بالأعمال يمكنك تخيلها سواء كانت مدمجة في PR1060W أو إضافة اختيارية.



نقل قاعدة بيانات التصميم والمزيد...

يمكنك نقل بيانات التطريز باستخدام تطبيق Brother المجاني لنقل قاعدة بيانات التصميم (لنظام Windows فقط) وذلك من خلال الإتصال لاسلكي. كما يمكنك الإتصال بتطبيقات Brother مثل Artspira والمزيد.



التطبيق My Stitch Monitor

يُراقب تطبيق Brother المجاني My Stitch Monitor (لنظامي iOS و Android فقط) مشروع التطريز لاسلكياً، ويُعلمك عند الحاجة إلى تغيير الخيوط، وعند اكتمال المشروع، والمزيد.



*PE-Design 11

أطلق العنان لإبداعك مع برنامج Brother المبتكر للتحويل الرقمي:

- خياطة الصور
- إنشاء تصميمات تطريز وخياطة خاصة بك
- مئات الخطوط والتصاميم المدمجة
- تخطيط وتحرير متطوران
- ميزات خياطة قوية - بما في ذلك نماذج التعبئة المفصلة حسب التصميم
- سهل الاستخدام وبديهي
- متوافق مع ScanNCut.



برنامج Brother BE

*EmbroideryStudio

تعاونت Brother مع Wilcom لتقديم أحدث برامج تصميم التطريز، المطورة خصيصاً لمحترفي التطريز والهواة الجادين الذين يحتاجون إلى

قدرات تصميم متقدمة. إن أدوات التصميم الموجهة وتكاملها مع

CoreIDRAW تجعله مثالياً لتصميم الشعارات وتحقيق نتائج عالية الجودة. كما يتضمن وضع الأكشاك للإعدادات التجارية وميزات فريدة للحصول على نتائج احترافية.

- تحكم متكامل في التصميم والتخطيط
- أدوات تصميم موجهة لتصميم الشعارات
- نتائج احترافية والتكامل مع CoreIDRAW.

إنجاز المزيد مع ماكينة التطريز Brother PR1060W



إن خيارات التطريز باستخدام الماكينة PR1060W لا نهاية لها. صُممت مجموعة Brother الواسعة من الملحقات والإطارات لتناسب جميع احتياجات مستخدمي التطريز.

- إضافة تفاصيل مميزة إلى القطع الصغيرة مثل ملابس الأطفال.
- إضافة الرموز والشعارات إلى القبعات والطواقي والقمصان وغيرها.
- لم تعد الملابس الرياضية "الصعبة" أو الملابس ذات الوبر الكثيف تشكل تحدياً.
- لم تعد إكسسوارات الحيوانات الأليفة ومستلزمات ركوب الخيل صعبة على ماكينة PR.
- تخلص من التطويق الصعب وأثاره التي تم استبدالها بإطاراتنا المغناطيسية.
- استخدم الطاولة المريحة لتحسين مساحة عملك وتسريع إنتاجيتك مع حرية الحركة، ومساحة تخزين واسعة لجميع الإطارات، وطريقة عمل تُناسب احتياجات عملك التجاري.